




Class Title : 2.Premiere Elements 동영상 만들기-중급반

Instructor (Korean) : 장태전/권오경/최한득

Name (English)	Tai C. Chang Peter Kwon Han D. Choi	 	
Subject of instruction	슬라이드쇼 및 동영상 제작.		
Period (weeks)	13 주	오전 10-12	9월 12 일 개강
인원제한	7 인 미만		
Syllabus (강의내용)	<p>큰 장점이라면 Mac OS 이거나 Windows 7 이상에서 다 작동하니까, 같이 배울 수 있습니다.</p> <ul style="list-style-type: none"> ● Importing video & still pictures from Smartphones(iPhone/Galaxy Phones, etc.) camcorder, DSLR, simple digital camera, tablet video 등에서 찍은 자료를 computer 로 import 하는 방법을 배운다. ● 간단히 만들수 있는 동영상/슬라이드쇼부터 다양한 효과를 낼수있는 방법(Quick)부터 multiple tracks 을 사용하여 효과를 창출하는 방법(Expert). ● Adding, slicing and trimming clips ● Recording narration ● Creating motion paths/keyframing ● Changing video speed with time remapping ● Chroma key/Video merge ● Animated Text ● Audio 조절 ● Output 로 다양한 format: 4K, Blu-ray, YouTube, Vimeo, DVD, mobile devices, etc. ● Sharing online 		
Students' Essential requirements (자격, 필수품 예: laptop PC)	<ul style="list-style-type: none"> ● Windows or Mac OS 컴퓨터에 능숙한 분이여야 함 ● Mac OS 나 Windows 7 이상의 Laptop 를 갖추어야 함(both operating systems o.k.) ● Adobe Premiere Elements 14 software 를 구입하여야 함(\$60) 		
교실	B209		